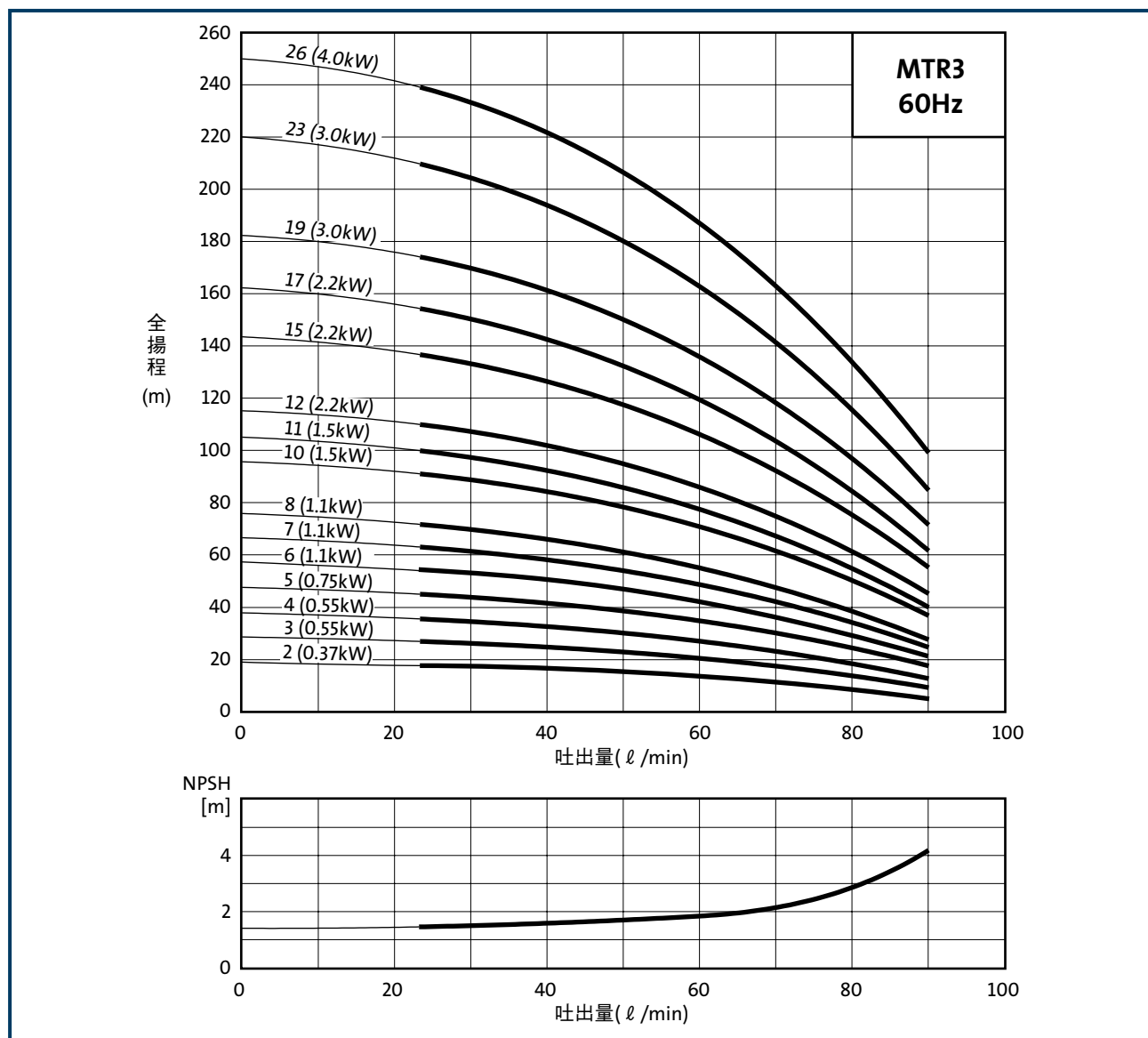


## ■選定図



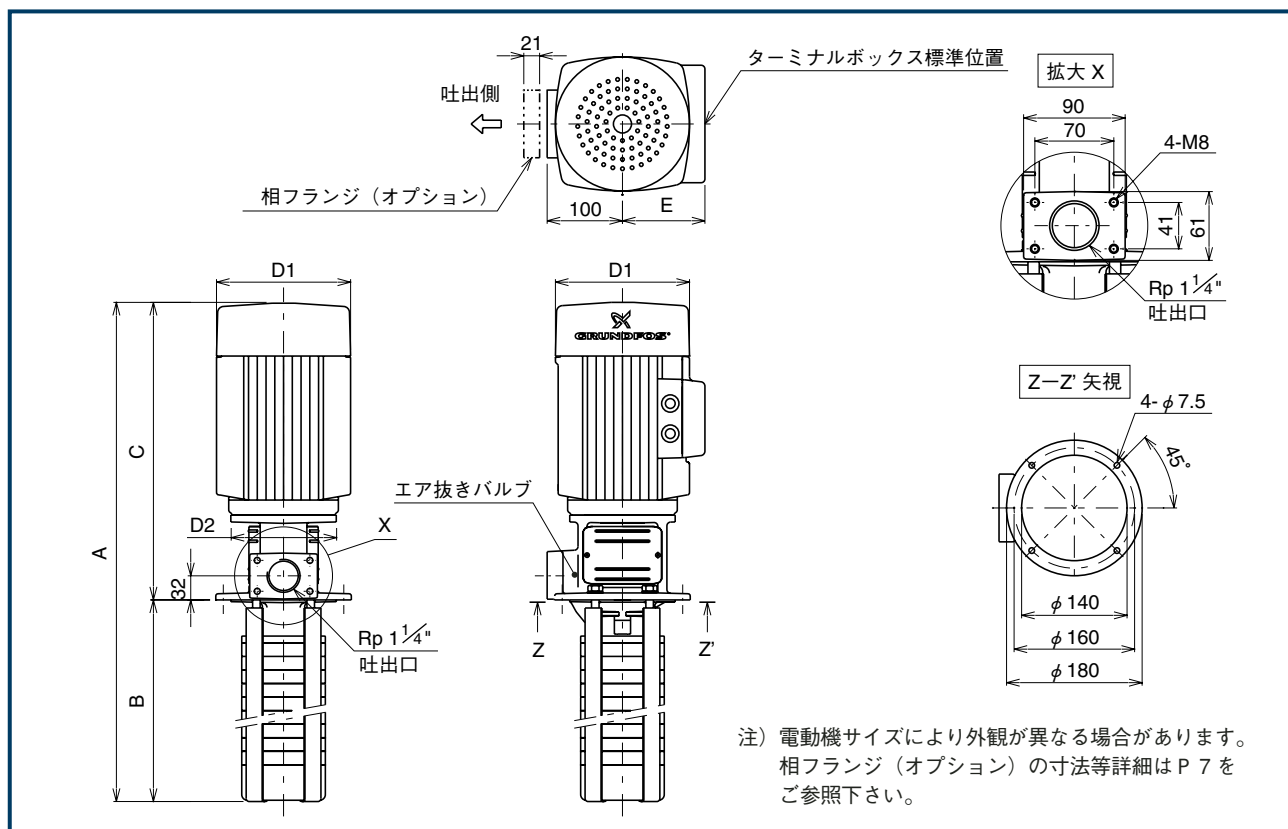
## ■要目表

型式	吐出口	インベラ数	電動機出力 [kW]	吐出量 [ℓ/min]	全揚程 [m]	吐出量 [ℓ/min]	全揚程 [m]
MTR 3-xx/2	32A (Rp 1 1/4)	2	0.37	23	18	90	5.1
MTR 3-xx/3		3	0.55		27		9.3
MTR 3-xx/4		4	0.55		36		12.7
MTR 3-xx/5		5	0.75		45		17.6
MTR 3-xx/6		6	1.1		55		21.6
MTR 3-xx/7		7	1.1		63		25
MTR 3-xx/8		8	1.1		72		28
MTR 3-xx/10		10	1.5		91		37

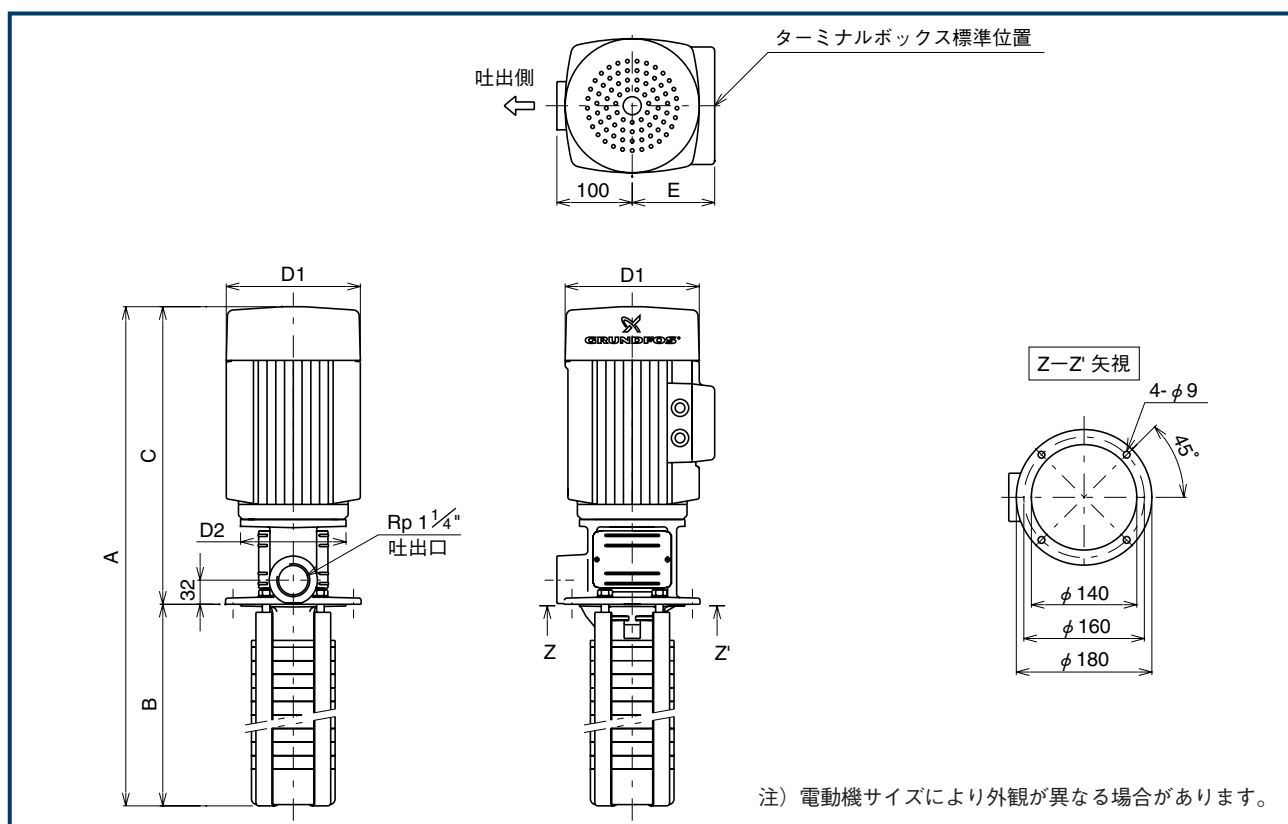
型式	吐出口	インベラ数	電動機出力 [kW]	吐出量 [ℓ/min]	全揚程 [m]	吐出量 [ℓ/min]	全揚程 [m]
MTR 3-xx/11	32A (Rp 1 1/4)	11	1.5	23	100	90	40
MTR 3-xx/12		12	2.2		110		45
MTR 3-xx/15		15	2.2		137		55
MTR 3-xx/17		17	2.2		155		62
MTR 3-xx/19		19	3.0		175		72
MTR 3-xx/23		23	3.0		210		85
MTR 3-xx/26		26	4.0		240		99

■寸法図

MTR 3-  -A-M-A (標準：鋳鉄製吐出ケーシング)



MTR 3-  -A-W-I (オプション：ステンレス製吐出ケーシング)



■寸法表

MTR 3 50Hz

型 式	インベ 数	電動機出力 (kW)	寸 法(mm)						概略重量 (kg)
			A	B	C	D1	D2	E	
MTR 3-4/4	4	0.37	500	196	304	141	140	109	13
MTR 3-7/4			554	250					13
MTR 3-10/4			608	304					14
MTR 3-12/4			644	340					14
MTR 3-15/4			698	394					15
MTR 3-19/4			770	466					15
MTR 3-23/4			842	538					16
MTR 3-7/7	7	0.55	554	250	304	141	140	109	14
MTR 3-10/7			608	304					15
MTR 3-12/7			644	340					15
MTR 3-15/7			698	394					16
MTR 3-19/7			770	466					16
MTR 3-23/7			842	538					17
MTR 3-10/10	10	0.75	648	304	344	141	140	109	16
MTR 3-12/10			684	340					16
MTR 3-15/10			738	394					17
MTR 3-19/10			810	466					17
MTR 3-23/10	12	1.1	882	538	344	141	140	109	18
MTR 3-12/12			684	340					18
MTR 3-15/12			738	394					18
MTR 3-19/12			810	466					19
MTR 3-23/12	15	1.1	882	538	344	141	140	109	20
MTR 3-15/15			738	394					19
MTR 3-19/15			810	466					19
MTR 3-23/15			882	538					20
MTR 3-17/17	17	1.5	824	430	394	178	140	110	28
MTR 3-23/17			932	538					29
MTR 3-26/17			986	592					29
MTR 3-19/19	19	1.5	860	466	394	178	140	110	29
MTR 3-23/19			932	538					29
MTR 3-26/19			986	592					30
MTR 3-30/19			1058	664					30
MTR 3-25/25	25	2.2	1008	574	434	178	140	110	36
MTR 3-30/25			1098	664					36
MTR 3-36/25			1206	772					37
MTR 3-30/30	30	3.0	1112	664	448	198	160	120	39
MTR 3-36/30			1220	772					40
MTR 3-36/36			1220	772					41

MTR 3 60Hz

型 式	インベ 数	電動機出力 (kW)	寸 法(mm)						概略重量 (kg)
			A	B	C	D1	D2	E	
MTR3-2/2	2	0.37	464	160	304	141	140	109	13
MTR3-4/2			500	196					13
MTR3-7/2			554	250					13
MTR3-10/2			608	304					14
MTR3-12/2	3	0.55	644	340	304	141	140	109	14
MTR 3-3/3			482	178					13
MTR 3-5/3			518	214					13
MTR 3-7/3			554	250					13
MTR 3-10/3			608	304					14
MTR 3-12/3			644	340					14
MTR 3-15/3			698	394					15
MTR 3-19/3			770	466					15
MTR 3-23/3	4	0.55	842	538	304	141	140	109	16
MTR 3-4/4			500	196					13
MTR 3-7/4			554	250					14
MTR 3-10/4			608	304					14
MTR 3-12/4			644	340					15
MTR 3-15/4			698	394					15
MTR 3-19/4			770	466					16
MTR 3-23/4			842	538					17

型 式	インベ 数	電動機出力 (kW)	寸 法(mm)						概略重量 (kg)
			A	B	C	D1	D2	E	
MTR 3-5/5	5	0.75	558	214	344	141	140	109	14
MTR 3-7/5			594	250					15
MTR 3-10/5			648	304					15
MTR 3-12/5			684	340					16
MTR 3-15/5			738	394					16
MTR 3-19/5			810	466					17
MTR 3-23/5			882	538					17
MTR3-6/6	6	1.1	576	232	344	141	140	109	15
MTR3-10/6			648	304					15
MTR3-12/6			684	340					16
MTR3-15/6			738	394					16
MTR3-19/6			810	466					17
MTR3-23/6			882	538					17
MTR 3-7/7	7	1.1	594	250	344	141	140	109	16
MTR 3-10/7			648	304					17
MTR 3-12/7			684	340					17
MTR 3-15/7			738	394					18
MTR 3-19/7			810	466					18
MTR 3-23/7			882	538					19
MTR 3-8/8			8	1.1					612
MTR 3-10/8	648	304			17				
MTR 3-12/8	684	340			17				
MTR 3-15/8	738	394			18				
MTR 3-19/8	810	466			19				
MTR 3-23/8	882	538			19				
MTR 3-10/10	10	1.5			698	304	394	178	140
MTR 3-12/10			734	340	26				
MTR 3-15/10			788	394	27				
MTR 3-19/10			860	466	27				
MTR 3-23/10			932	538	28				
MTR 3-11/11	11	1.5	716	322	394	178	140	110	26
MTR 3-15/11			788	394					27
MTR 3-19/11			860	466					27
MTR 3-23/11			932	538					28
MTR 3-12/12	12	2.2	774	340	434	178	140	110	32
MTR 3-15/12			828	394					32
MTR 3-19/12			900	466					33
MTR 3-23/12			972	538					33
MTR 3-15/15	15	2.2	828	394	434	178	140	110	33
MTR 3-19/15			900	466					33
MTR 3-23/15			972	538					34
MTR 3-26/15			1026	592					34
MTR 3-17/17	17	2.2	864	430	434	178	140	110	33
MTR 3-23/17			972	538					34
MTR 3-26/17			1026	592					35
MTR 3-30/17			1098	664					35
MTR 3-19/19	19	3.0	914	466	448	198	160	120	36
MTR 3-23/19			986	538					37
MTR 3-26/19			1040	592					37
MTR 3-30/19			1112	664					38
MTR 3-36/19			1220	772					39
MTR 3-23/23	23	3.0	986	538	448	198	160	120	37
MTR 3-26/23			1040	592					38
MTR 3-30/23			1112	664					38
MTR 3-36/23			1220	772					39
MTR 3-26/26	26	4.0	1077	592	485	220	160	134	50
MTR 3-30/26			1149	664					50
MTR 3-36/26			1257	772					51