

New

浅井戸用圧力タンク式PG-A型ポンプの特長



●PG-157A

配管の取合いは従来品と互換性あります。

1.手元スイッチ採用

手元スイッチ

メンテ時の作業性向上



2.全閉モータ採用

全閉アルミフレーム

塵や湿気による
絶縁の劣化を防止



3.自吸ケース樹脂化

自吸ケース

樹脂(ポリアセタール)
を採用し錆を防止



4.水温リレー採用

水温リレー

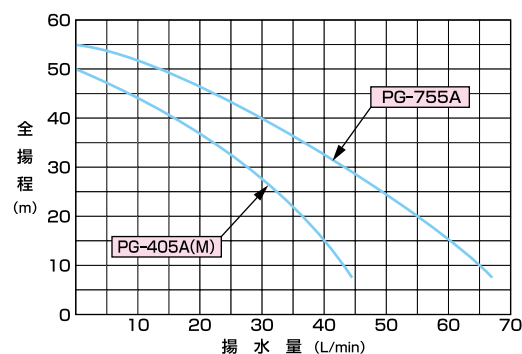
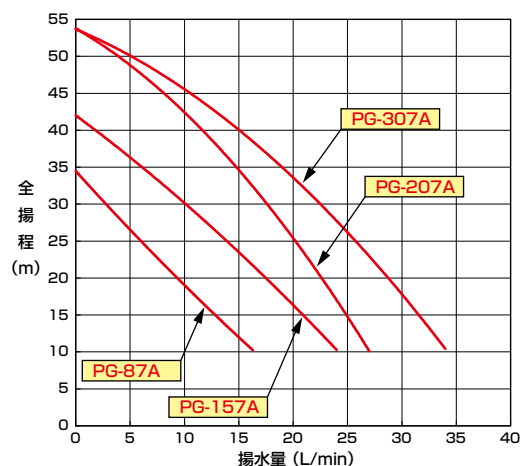
異常高温
(水枯れ運転等)防止



機種構成と仕様

	型 式	出力 (W)	電源 (V)	周波数 (Hz)	吸上 高さ (m)	押上 高さ (m)	揚水量 (L/min)
New	PG-87A-5	80	単相100	50	8	4	13
New	PG-87A-6	80	単相100	60	8	4	13
New	PG-157A-5	150	単相100	50	8	8	21
New	PG-157A-6	150	単相100	60	8	8	21
New	PG-207A-5	200	単相100	50	8	12	25
New	PG-207A-6	200	単相100	60	8	12	25
New	PG-307A-5	300	単相100	50	8	12	31
New	PG-307A-6	300	単相100	60	8	12	31
	PG-405A-5	400	単相100	50	8	16	42
	PG-405A-6	400	単相100	60	8	16	42
	PG-405AM-5	400	三相200	50	8	16	42
	PG-405AM-6	400	三相200	60	8	16	42
	PG-755A-5	750	三相200	50	8	16	63
	PG-755A-6	750	三相200	60	8	16	63

性能曲線



浅井戸用ポンプ

自動式

■吸上高さ8mまで
吸上高さ8mまでの井戸に用います。
一般のご家庭用として最適なポンプです。

●浅井戸用圧力タンク式



●PG-157A



●PG-405A

	定 格	型 式	希望小売価格(工事費別)
New	単相100V・80W	PG-87A ^{5/8}	74,130円(税抜70,600円)
New	単相100V・150W	PG-157A ^{5/8}	88,830円(税抜84,600円)
New	単相100V・200W	PG-207A ^{5/8}	107,730円(税抜102,600円)
New	単相100V・300W	PG-307A ^{5/8}	124,950円(税抜119,000円)
	単相100V・400W	PG-405A ^{5/8}	159,600円(税抜152,000円)
	三相200V・400W	PG-405AM ^{5/8}	159,600円(税抜152,000円)
	三相200V・750W	PG-755A ^{5/8}	170,100円(税抜162,000円)

※井戸ポンプ圧力タンク式を受水槽部への給水に使用される場合、ボールタップで給水をしないでください。
「空気補給装置、圧力スイッチ」の故障の原因となります。

●別売商品（当社浅井戸用圧力タンク式【125W・150W・200W】から浅井戸用インバータポンプへの取り替え用）

ライン方向配管用

配管アダプター(125W・150W用)
P-01ADC

希望小売価格(工事費別)
840円(税抜800円)

配管アダプター(200W用)
P-02ADC

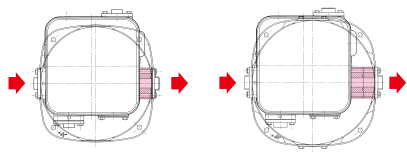
希望小売価格(工事費別)
1,575円(税抜1,500円)



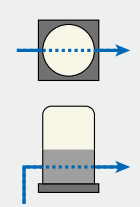
●配管アダプターによる配管互換図

125W・150W

200W



ライン方向 配管



L字方向配管用

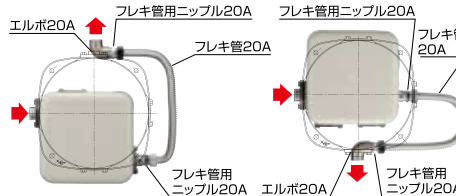
配管セット(125W・150W用)
P-03ADC

希望小売価格(工事費別)
6,300円(税抜6,000円)

配管セット(200W用)
P-04ADC

希望小売価格(工事費別)
9,450円(税抜9,000円)

●配管アダプターによる配管互換図(125W・150Wの場合)



L字方向 配管

