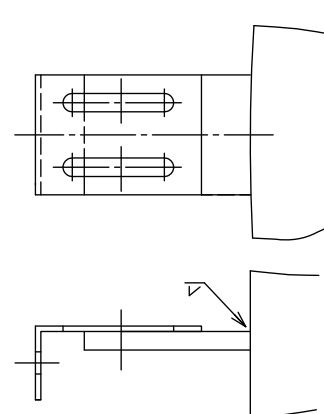
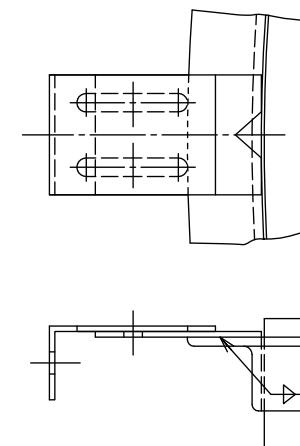


寸法	≒A	B	C	D	E	F	G
0.3M ³	190	740	450	220	120	50	400
0.5M ³	190	855	565	220	120	50	400
1M ³	190	1070	780	220	120	50	400
2M ³	190	1320	1030	220	120	50	400
3M ³	190	1670	1380	220	120	50	400
4M ³	190	1870	1580	220	120	50	400
5M ³	190	2150	1860	220	120	50	400
6M ³	190	2130	1840	220	120	—	400
10M ³	190	2570	2280	220	150	—	650
20M ³	190	3430	3140	250	150	—	650
30M ³ 下	—	2250	2050	250	150	—	650
30M ³ 上	190	2590	2300	2100	2000	—	2500



N部詳細
(0.3~6M³用)



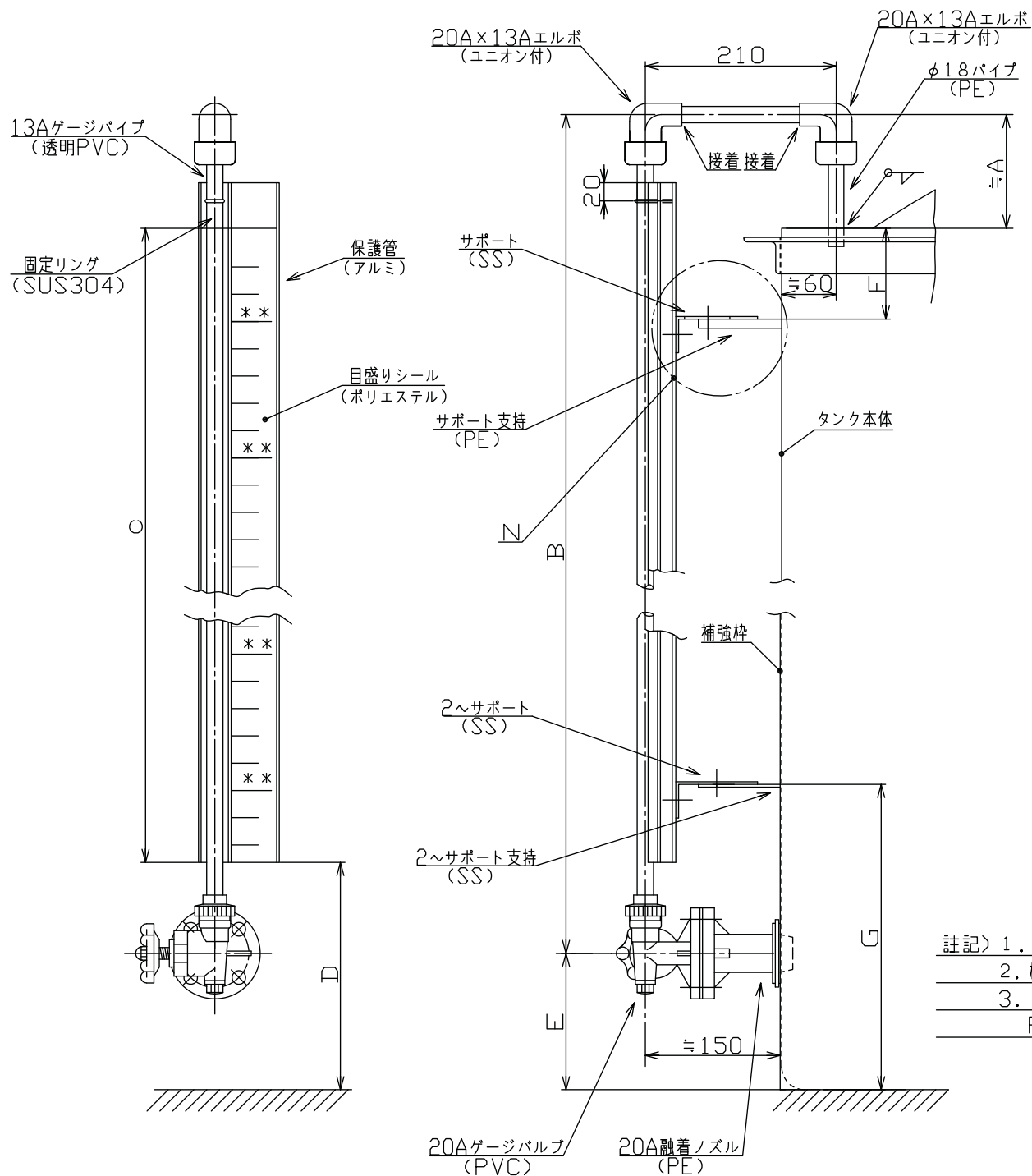
N部詳細
(10~30M³用)

註記) 1. 30M³は、2段式とする。
2. 標準枠付とし、標準枠以外は適用されません。

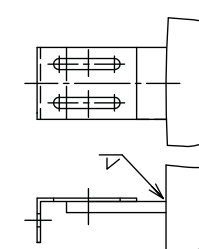
注番	承認	査図	製作数	製図	製図日
飯塚	N. I.	Y. T.	2005.3.4		

D タイライト株式会社

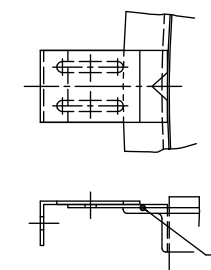
符号	サイズ	品名	個数 (1台)	材質	摘要
受注先					
納入先					
工番				製番	
名		AT型タンク			
称		AVAT式レベルゲージ			
		融着ノズルタイプ			
縮尺	NON	関係図			
図番	PLGAVLAT				葉数



	≒A	B	C	D	E	F	G
0. 2MP	—	—	—	—	—	—	—
0. 3MP	190	862	572	220	120	50	400
0. 5MP	190	955	665	220	120	100	400
1MP	190	1325	1035	220	120	100	400
2MP	190	1625	1335	220	120	100	400
3MP	190	1720	1430	220	120	150	400
4MP	190	1855	1565	250	150	—	650
5MP	190	2135	1845	250	150	—	650
6MP	190	2150	1860	250	150	—	650
8MP	190	2580	2290	250	150	—	650
10MP	190	2710	2440	250	150	—	650
15MP	190	3145	2855	250	150	—	650
20MP	190	3470	3170	250	150	—	650
30MP 下)	—	2420	2223	250	150	—	650
30MP 上)	190	3005	2712	2272.8	2170	—	2670
40MP 下)	—	3050	2850	250	150	—	650
40MP 上)	190	3600	3310	2900	2800	—	3300
50MP 下)	—	3050	2850	250	150	—	650
50MP 上)	190	3590	3300	2900	2800	—	3300



N部詳細
(3MP以下用)



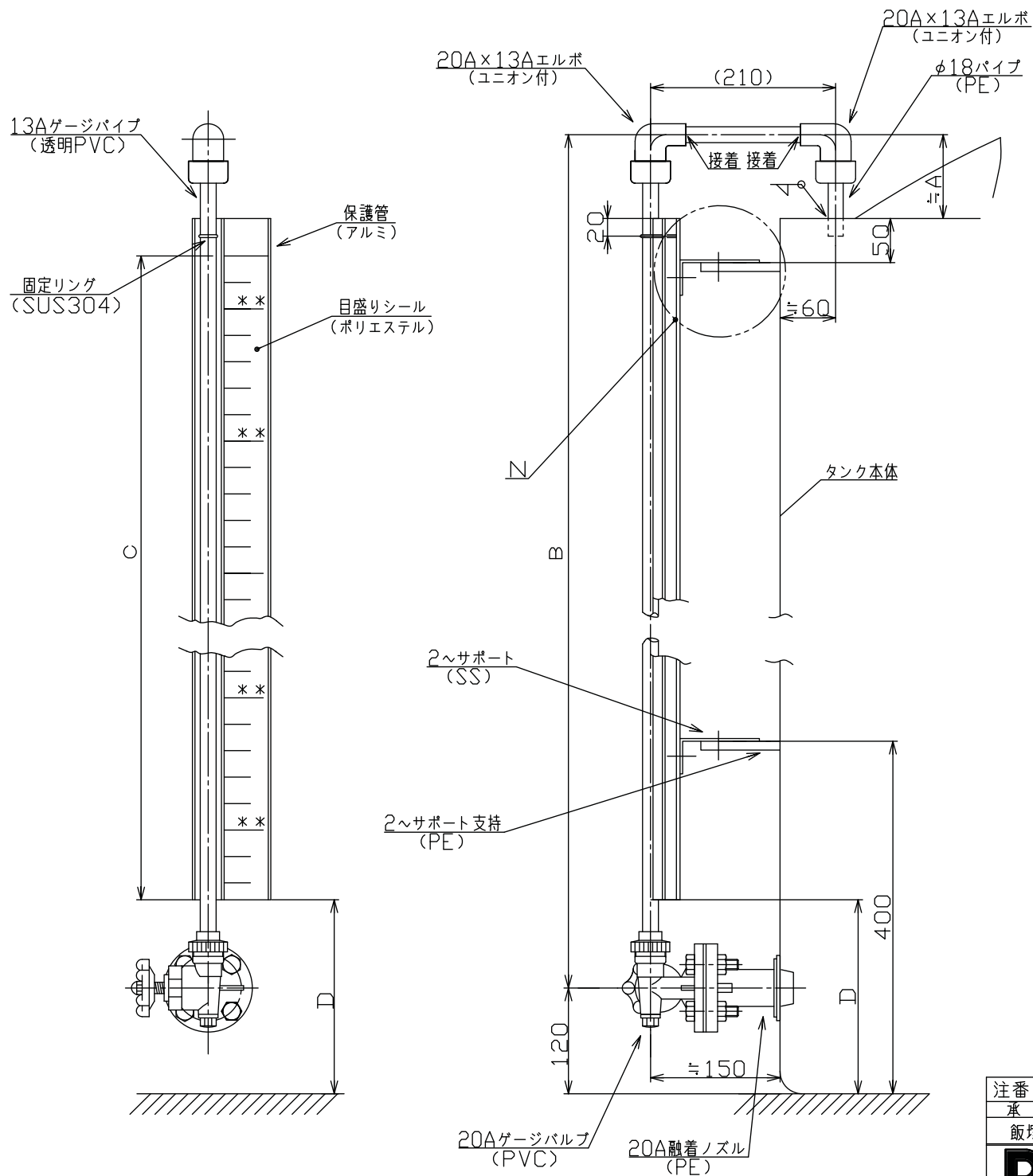
N部詳細
(4MP以上用)

- 註記) 1. 30MP³~50MP³は、2段式とする。
 2. 標準枠付とし、標準枠以外は適用されません。
 3. 0. 3MP³~3MP³は、本体上部に
 PEサポートを溶接する。

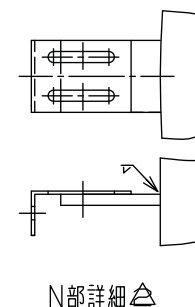
注番	承認	製図	製作数	製図日
飯塚	N. I.	Y. T.	2005. 2. 24	

符号	サイズ	品名	個数 (1基)	材質	摘要
受注先					
納入先					
工番				製番	
名称		A型タンク AVAL式レベルゲージ図 融着ノズルタイプ			
縮尺		NON	関係図		
図番		PLGAVALHF			葉数

ダイヤライト株式会社



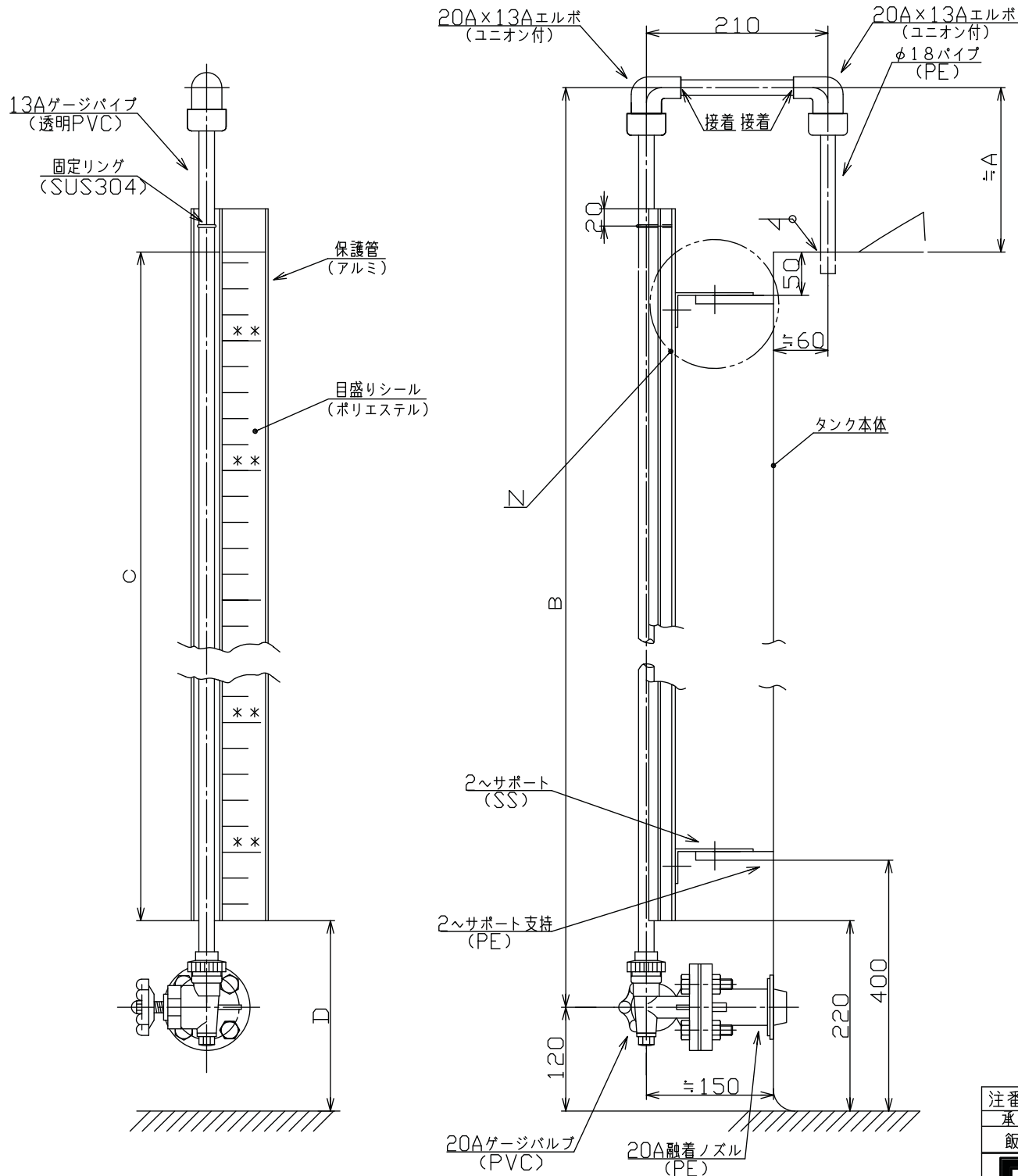
寸法	≒A	B	C	D
4M ³	190	2455	2165	220
6M ³	190	3045	2755	220



注番	承認	製図	製作数	製図日
飯塚	N. I.	Y. T.		2005.3.4

D タイライト株式会社

符号	サイズ	品名	個数 (基本)	材質	摘要
受注先					
納入先					
工番			製番		
名称		SL型タンク AVAL式レベルゲージ図 融着ノズルタイプ			
縮尺	NON	関係図			
図番	PLGAVALSL				葉数



MP 寸法	A	B	C	D
0.3MP	190	1265	975	220
0.5MP	190	1415	1125	220
0.8MP	190	1505	1215	220
1MP	190	1320	1030	220
1.5MP	190	1465	1175	220
2MP	190	1640	1350	220
3MP	190	1710	1420	220
4MP	190	1880	1590	220
5MP	190	2150	1860	220
6MP	190	2145	1855	220
8MP	190	2605	2315	220
10MP	190	2665	2375	220
15MP	190	3380	3090	220
20MP	190	3645	3355	220

注番	承認	製図	製作数	製図日
飯塚	N. I.	Y. T.	2005.2.24	

符号	サイズ	品名	個数 (1基)	材質	摘要
受注先					
納入先					
工番				製番	
名称		SP型タンク AVAL式レベルゲージ図 融着ノズルタイプ			
縮尺		NON	関係図		
図番		PLGAVALSP			葉数

D **タイライト株式会社**