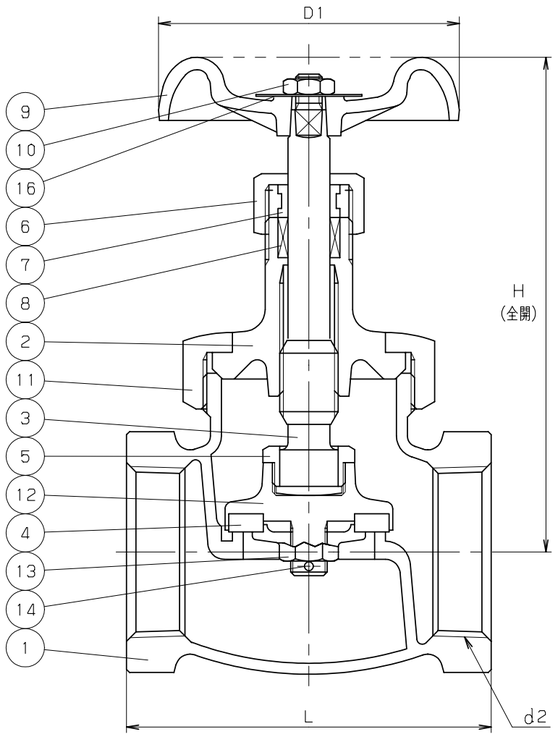

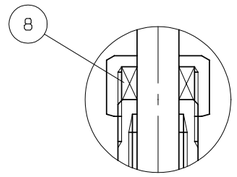

呼び径 1/4&3/8

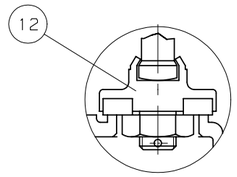

呼び径 3/8 以上 1 以下

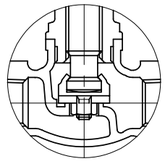

呼び径 1/4 のみ

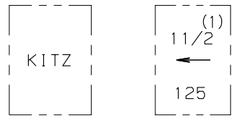

表　裏

鋳出し表示

寸法表　　単位：mm

呼び径	d2	H	D1	L	S1		
1/4	Rc 1/4	68	50	47	20		
3/8	Rc 3/8	88	55	53	23		
1/2	Rc 1/2	100	60	57	28		
3/4	Rc 3/4	110	70	66	35		
1	Rc 1	120	80	76	43		
1.1/4	Rc 1.1/4	140	90	88	52		
1.1/2	Rc 1.1/2	156	100	100	59		
2	Rc 2	185	115	120	72		
2.1/2	Rc 2.1/2	210	135	147	88		
3	Rc 3	229	155	162	105		

注 (1) 呼び径を表わしています.
(2) 可燃性ガス・毒性ガスには使用しないでください.

部番	部品名	個数	材料	記事
1	弁 箱	1	青銅鋳物	
2	ふ た	1	C3771BE	呼び径 2 以下
		1	青銅鋳物	呼び径 2.1/2 & 3
3	弁 棒	1	耐脱亜鉛黄銅棒	
4	弁 体	1	グラスファイバー入りPTFE	
5	弁押さえ	1	C3771BD	呼び径 1.1/4 以上
6	パッキン押さえナット	1	C3771BE	
7	パッキン押さえ輪	1	C3604BD	呼び径 1/2 以上
8	パッキン	1	非石綿パッキン	
9	ハンドル車	1	ZDC	呼び径 3/4 以下
		1	ADC12	呼び径 1 以上
10	ハンドル押さえナット	1	SS400	
11	ふた押さえナット	1	C3771BE	呼び径 2 以下
		1	青銅鋳物	呼び径 2.1/2 & 3
12	ジスクホルダ	1	C3771BE	
13	ジスク押さえナット	1	C3604BD	呼び径 1 以下
		1	C3771BE	呼び径 1.1/4 以上
14	割りピン	1	C1100W-P	呼び径 3/8 以上
16	銘 板	1	A1050P	

規格		
	面間	キッツ 標準
	管接続	JIS B0203
	肉厚	キッツ 標準
	圧力検査	キッツ 標準
製品記号		G

青銅 クラス125 ねじ込み形
ジスク入り 内ねじ 玉形弁

年月日	2009.01.30	図番	912-C10005 REV-07
承認	田草川		
検図	高野		
設計	中井		
製図	浅川		

記号	日付	承認
△		
△		
△		
△		

株式会社キッツ

KITZ