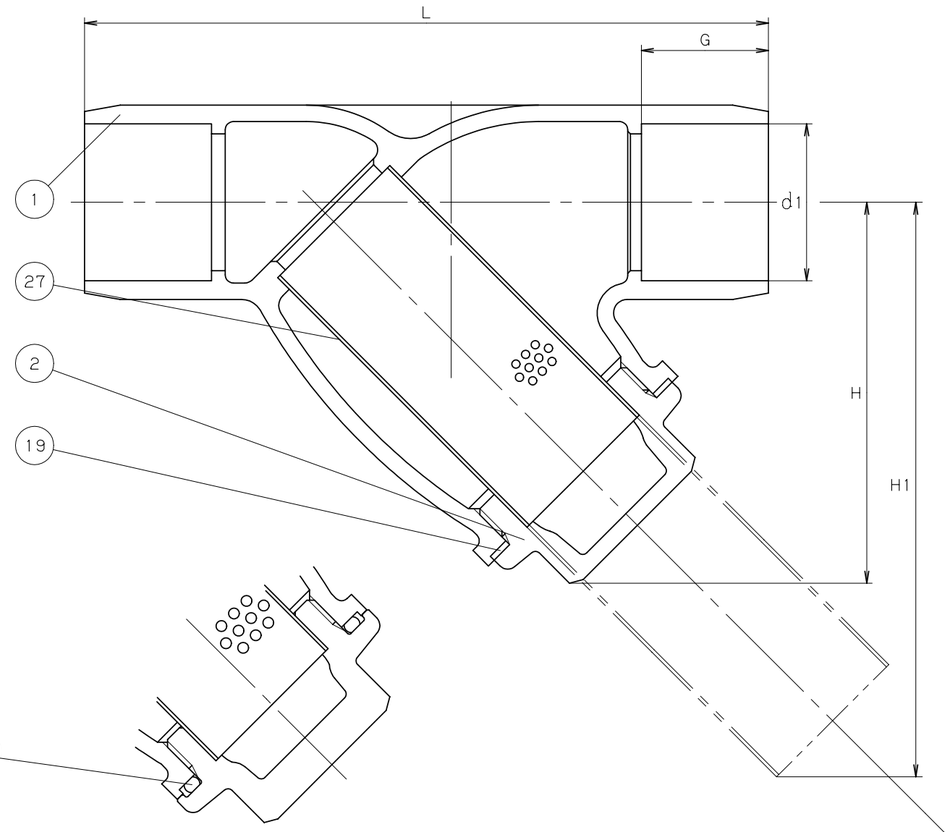

サイズ21/2以上

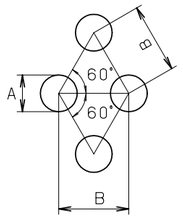

スクリーンの穴の大きさ

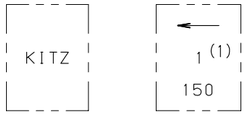

表　　裏

鋳 出 し 表 示

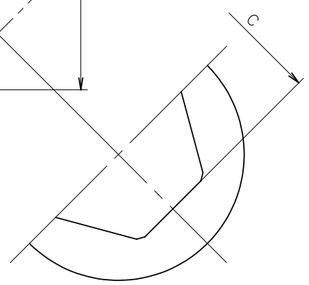

寸法表　　単位：mm

呼び径	d1 最大	d1 最小	H	H1	L	G	A	B	C
1/2	16.03	15.93	49	68	80	12.7	1.4	2.4	21
3/4	22.38	22.28	57	83	105	19.1	1.4	2.4	24
1	28.75	28.65	70	105	125	23.1	1.4	2.4	29
1.1/4	35.10	35.00	82	124	145	24.6	1.4	2.4	35
1.1/2	41.48	41.35	98	149	170	27.7	1.4	2.4	45
2	54.18	54.05	121	188	210	34.0	1.4	2.4	54
2.1/2	66.88	66.75	148	216	250	37.4	1.5	2.5	70
3	79.58	79.45	180	267	280	42.2	1.5	2.5	85

注 (1) 呼び径を表わしています。
(2) 呼び径2.1/2, 3は、ANSI B16.18に準じています.
(3) 可燃性ガス・毒性ガスには使用しないでください.

部番	部品名	個数	材料	記事
1	本体	1	CAC	
2	ふた	1	C3771BE	
19	ガスケット	1	非石綿ガスケット	サイズ2以下
27	スクリーン	1	SUS304	
45	Oリング	1	FKM	サイズ21/2以上

規格	面間	キッツ 標準
	管接続	JIS B2011 (2)
	肉厚	キッツ 標準
	圧力検査	キッツ 標準
製品記号		CY

青銅 150型(10K) ソルダー形
Y形 ストレーナ

年月日	2009.01.05	図番	△		
承認	田草川	916-C20005	△		
検図	高野		△		
設計	相川		△		
製図	天野	REV-08	記号	日付	承認

株式会社キッツ

KITZ