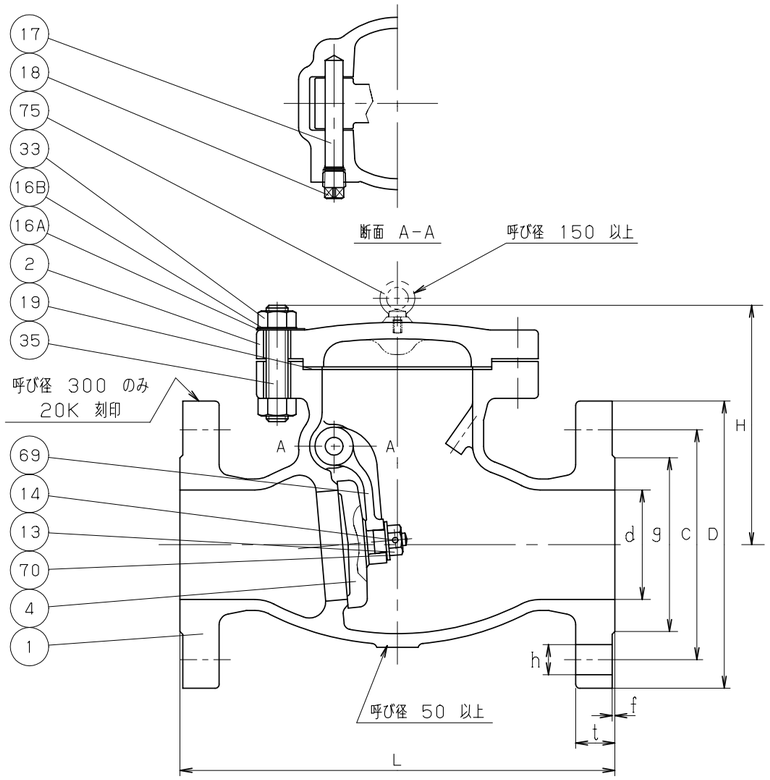

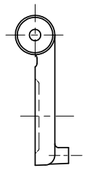

呼び径 65 以下の弁体

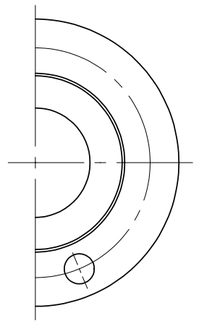

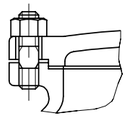

呼び径 50 以下

(1)
20K-150
KITZ
SCS16
→

呼び径 250 以下

(3)
12-300
KITZ
CF3M
SCS16
→

呼び径 300

鋳 出 し 表 示

寸法表　　単位：mm

呼び径 mm	呼び径 in.	d	H	L	フランジ D	ボルト穴 C	ボルト穴 数	ボルト穴 h	ボルトのねじの呼び	g	(2) t	f		
40	1.1/2	40	117	241	140	105	4	19	M16	81	18	2		
50	2	50	135	267	155	120	8	19	M16	96	18	2		
65	2.1/2	65	160	292	175	140	8	19	M16	116	20	2		
80	3	80	180	318	200	160	8	23	M20	132	22	2		
100	4	100	200	356	225	185	8	23	M20	160	24	2		
125	5	125	230	400	270	225	8	25	M22	195	26	2		
150	6	150	255	444	305	260	12	25	M22	230	28	2		
200	8	200	295	533	350	305	12	25	M22	275	30	2		
250	10	250	335	622	430	380	12	27	M24	345	34	2		
300	12	300	375	711	480	430	16	27	M24	395	50.8	3		

注 (1) 呼び径 (mm) を表わしています.
(2) 呼び径300の"t"寸法は、ASME B16.5 クラス 300に準じています。
(3) 呼び径 (inch) を表わしています.

部番	部品名	個数	材料	記事
1	弁 箱	1	SCS16A	
2	ふ た	1	SCS16A	
4	弁 体	1	SCS16A	
13	ジスクナット	1	SUS316L	
14	止めピン	1	SUS316L	
16A	銘 板	1	A1050P	
16B	座 金	1	SUS304	
17	ヒンジピン	1	SUS316L	
18	プラグ	1	SUS316L	
19	ガスケット	1	非石綿シートガスケット	
33	ふたボルト用ナット	1組	SUS304 (8)	
35	ふたボルト	1組	SUS304 (B8)	
69	アーム	1	SCS16A	
70	アーム押さえ	1	SUS316L	
75	アイボルト	1	S25C	

規格	面間	ASME B16.10 クラス 300
	管接続	JIS B2220 20K
	肉厚	ASME B16.34 クラス 300
	圧力検査	キッツ 標準
製品記号		20U0A0

ステンレス鋼 20K フランジ形
スイング逆止め弁

年月日	2009.01.05	図番	963-A40012 REV-06
承認	真田		
検図	河野		
設計	中村		
製図	三井		

記号	日付	承認
△		
△		
△		
△		

株式会社キッツ

KITZ