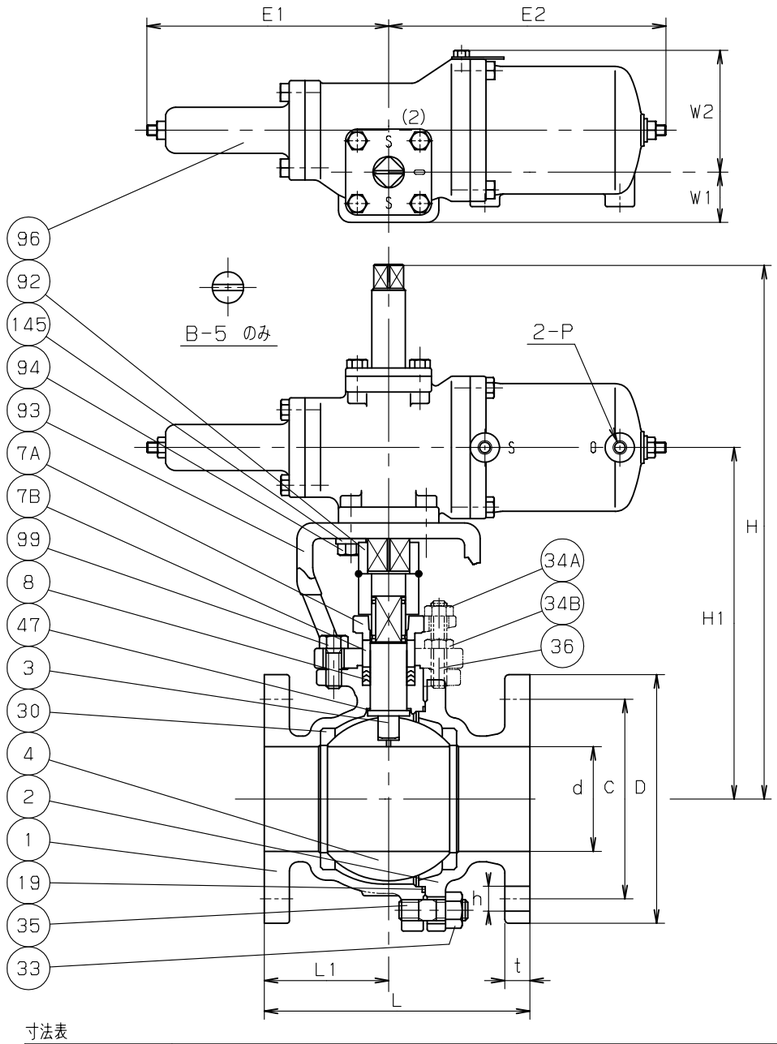

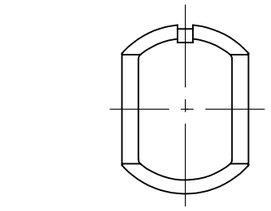

呼び径 65-100, 150

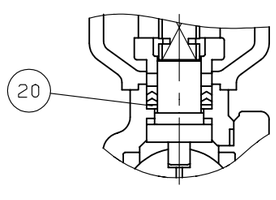

呼び径 32 以下

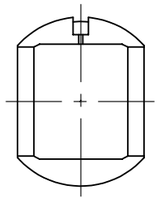

呼び径 125 のみ

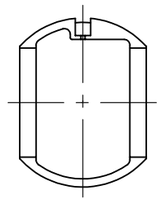

呼び径 200 のみ

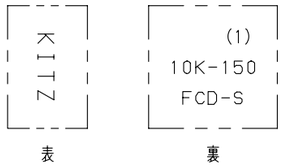

鋳出し表示

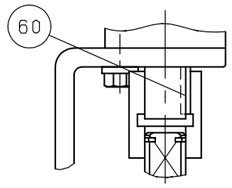

B-5 のみ

操作空気圧力 MPa {kgf/cm²}	
標準圧力	0.39 {4}

寸法表　　単位；mm

呼び径 mm	呼び径 in.	d	H	H1	L	L1	フランジ D	ボルト穴 C	ボルト穴 数	ボルト穴 h	ボルトのねじの呼び	t	KITZ アクチェータ E1	E2	W1	W2	P	型式番号		
15	1/2	15	211	141	108	41	95	70	4	15	M12	12	89	108	25	54	Rc1/8	B-0		
20	3/4	20	214	144	117	45	100	75	4	15	M12	14								
25	1	25	222	152	127	46	125	90	4	19	M16	14								
32	1.1/4	32	297	162	140	56	135	100	4	19	M16	16	128	154	25	81	Rc1/4	B-1		
40	1.1/2	40	313	178	165	67	140	105	4	19	M16	16								
50	2	50	360	212	178	74	155	120	4	19	M16	16	177	205	35	89	Rc1/4	B-2		
65	2.1/2	65	385	237	190	85	175	140	4	19	M16	18								
80	3	80	459	284	203	95	185	150	8	19	M16	18	235	272	48	116	Rc1/4	B-3		
100	4	100	482	307	229	110	210	175	8	19	M16	18								
125	5	125	595	370	356	178	250	210	8	23	M20	20	284	328	57	149	Rc1/4	B-4		
150	6	150	620	395	394	197	280	240	8	23	M20	22								
200	8	200	707	487	457	228.5	330	290	12	23	M20	22	367	423	81	203	Rc1/2	B-5		

注 (1) 呼び径 (mm) を表わしています。
(2) "O" と "S" の鋳出し表示は、B-0型には付いていません。

部番	部品名	個数	材料	記事
1	弁箱	1	FCD-S	
2	ふた	1	FCD-S	
3	弁棒	1	SUS403	
4	ボール	1	SUS304 又は SCS13A	
			又は SUS304TP	
7A	パッキン押さえ	1	FCD-S	
7B	パッキン押さえ輪	1	SUS304	
8	パッキン	1組	PTFE	
19	ガスケット	1	PTFE	
20	パッキン座金	1	SUS304	呼び径 15-32
30	ボールシート	2	ハイパタイトPTFE	
33	ふたボルト用ナット	1組	SS400	
34A	パッキン押さえボルト用ナット	1組	ステンレス鋼	
34B	ナット	1組	ステンレス鋼	
35	ふたボルト	1組	SS400	
36	パッキン押さえボルト	1組	ステンレス鋼	
47	スラストワッシャ	1	グラスファイバー入りPTFE	
60	キー	1	S45C	
92	コネクタ	1	SCS13A	呼び径 15-150
		1	SS400	呼び径 200 のみ
93	ブラケット	1	FCD450-10	
94	ボルト	4	SUS304	
96	空気圧アクチェータ	1		
99	セットボルト	1組	SUS304	呼び径 80 以上
145	ばね座金	4	SUS304	

規格		
	面間	ASME B16.10 クラス 150
	管接続	JIS B2239 10K
	肉厚	キッツ 標準
	圧力検査	キッツ 標準
製品記号		B-10STBF

空気操作式 複作動型

ダクタイル 10K フランジ形 ボール弁

フルボア型

年月日	2009.07.21	図番	945-F00002 REV-12
承認	真田		
検図	浅川		
設計	鍛冶		
製図	中山		

記号	日付	承認
△		
△		
△		
△		

株式会社キッツ

KITZ