アサヒAVゲートバルブ ソフトシールタイプ(Sタイプ)

◆内ねじキャップ式

特　長

■(社)日本水道協会規格品

日本水道協会規格(JWWA B125 合成樹脂製ソフトシール仕切弁)品ですので、安心して配水・給水などにご使用いただけます。(呼び径125mm)

■ スムーズな流れと優れた水密性の確保

流路に凸凹が無いため、砂などが堆積せず常にスムーズな流れを保ち、また、ゴム製のソフトシール構造により水密性に優れています。

■ 浅層埋設対応

コンパクト設計により浅層埋設へ対応可能です。

(社)日本水道協会JWWA B125規格品

操作	規格	接続	125
キャップ式	上水	フランジ形	☆

●65mm(2¹/₂inch)、125mm(5inch)

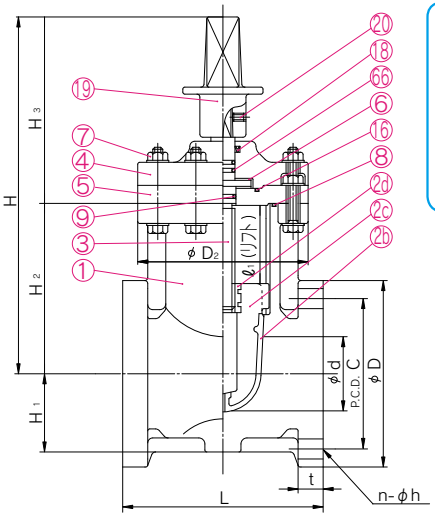

125mm

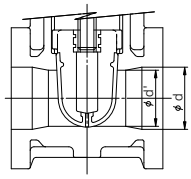

●200mm(8inch)

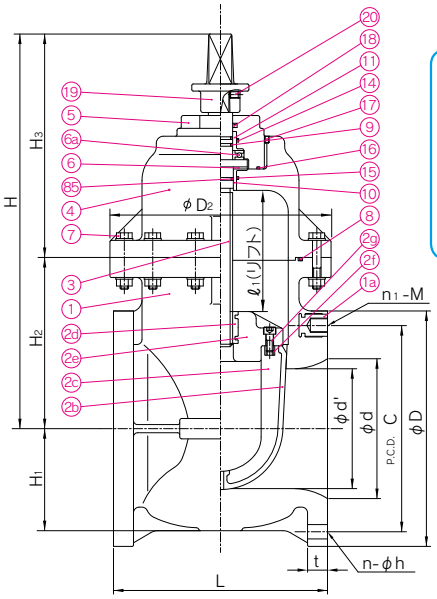

右回り開きの場合

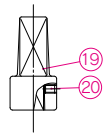

▼部品表

部番	名　称	個数	材質	部番	名　称	個数	材質	部番	名　称	個数	材質
①	ボディ(弁箱)	1	HI-PVC	③	ステム	1	SUS304	⑯	Oリング(D)	1	EPDM、SBR4)、NBR
⑳a	ボディ(弁箱)埋込金具1)	4	C3604	④	ボンネット(ふた)(A)	1	HI-PVC	⑩	ブシュ(A)2)	1	PP
㉑b	シート	1	SBR、NBR	⑤	ボンネット(ふた)(B)	1	HI-PVC	⑪	ブシュ(B)2)	1	PP
㉑c	ゲート(弁体)(A)	1	C-PVC	⑥	スラストリング	2	PP	⑰	ねじ	1	SUS304
㉑d	ゲート(弁体)埋込金具(A)	1	BC6	⑦	ボルト・ナット	—	SUS304	⑱	ダストシール	1	EPDM
㉑e	ゲート(弁体)(B)2)	1	PP	⑧	Oリング(B)	1	EPDM、SBR4)、NBR	⑲	キャップ(A)	1	FC200(エポキシ粉体塗装)
㉑f	ゲート(弁体)埋込金具(B)	4	C3604	⑨	Oリング(C)3)	1・2	EPDM、SBR4)、NBR	⑳	止めねじ(B)	1	SUS304
㉙	ボルト(A)2)	4	SUS304	⑭	Oリング(E)2)	2	EPDM、SBR4)、NBR	⑥⑥	Oリング(H)	2	EPDM

(注)1.1)は、10K200mmのみに使用されます。　2.2)は、200mmのみに使用されます。
3.3)においての使用個数は65mm、125mmが1本で、200mmが2本です。　4.4)は、200mmのみの対応になります。
5.65mm、200mmキャップ(A)はエポキシ粉体塗装(白)です。

▼寸法表

単位:mm

呼び径		d	d'	フランジ形																		D2	ℓ1	H1	H2
				JIS10K										上　水											
mm	inch			D	C	n	h	n1	M	L	t	H3	H	D	C	n	h	L	t	H3	H				
65	2¹/₂	65	—	175	140	4	19	—	—	190	24	169	321	—	—	—	—	—	—	—	—	155	67	68	152
125	5	125	110	250	210	8	23	—	—	260	27	200	427	263	220	6	19	260	30	228	455	235	112	89	227
200	8	196	168	330	290	10	23	2	M20	290	28	315	555	342	299	8	19	300	33	315	555	310	175	143	240

(注) 組立品の外観及び形状は、呼び径により本図と若干異なります。