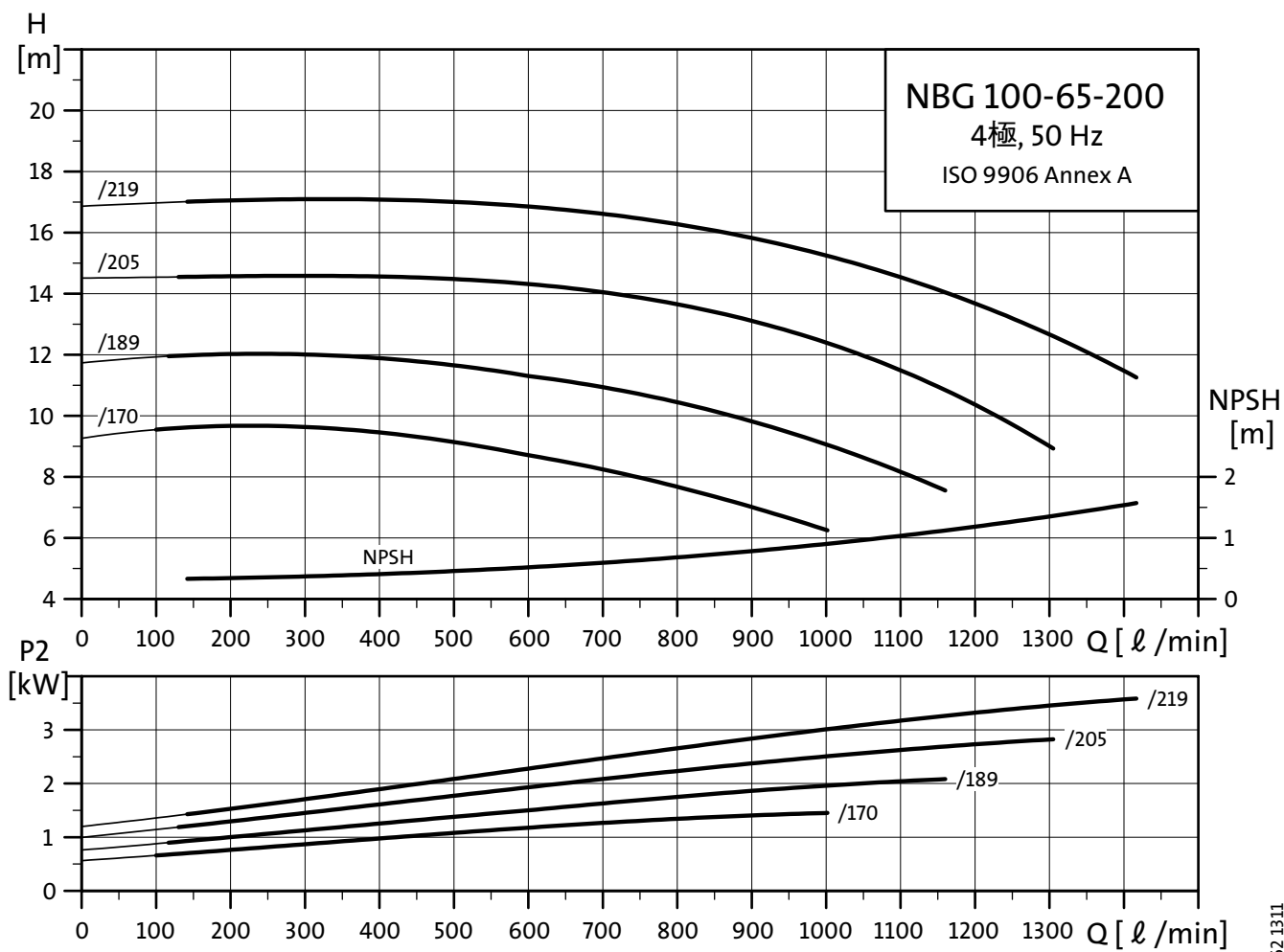
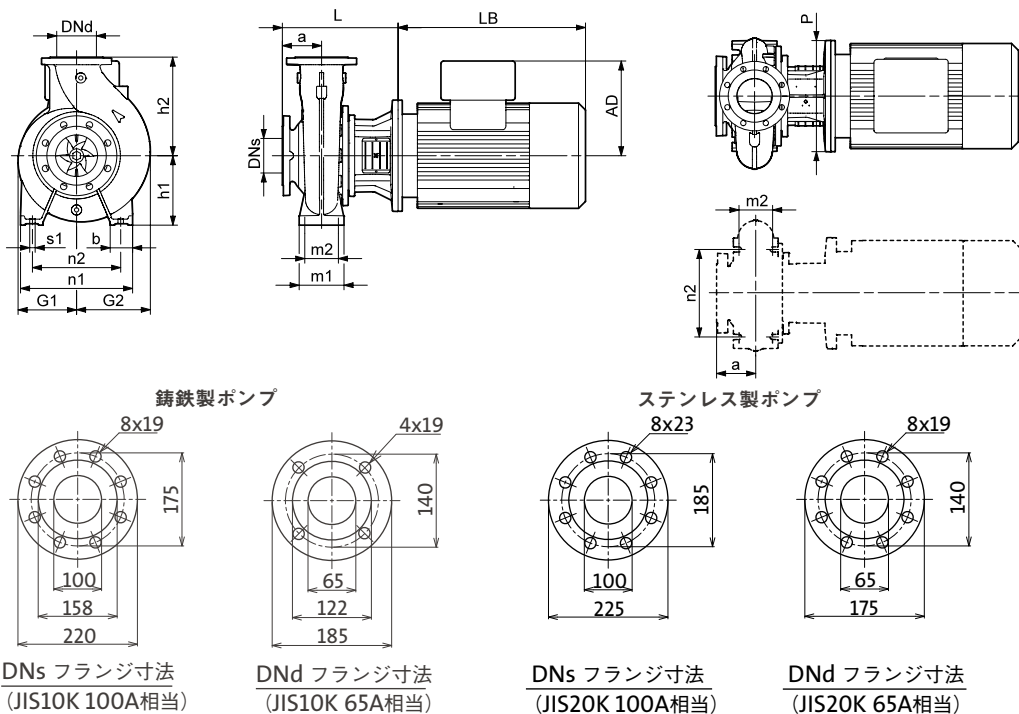


- 性能曲線 NBG100-65-200/219
- 性能曲線 NBG100-65-200/205
- 性能曲線 NBG100-65-200/189
- 性能曲線 NBG100-65-200/170



TM05 0562 1311

外形寸法図



寸法表

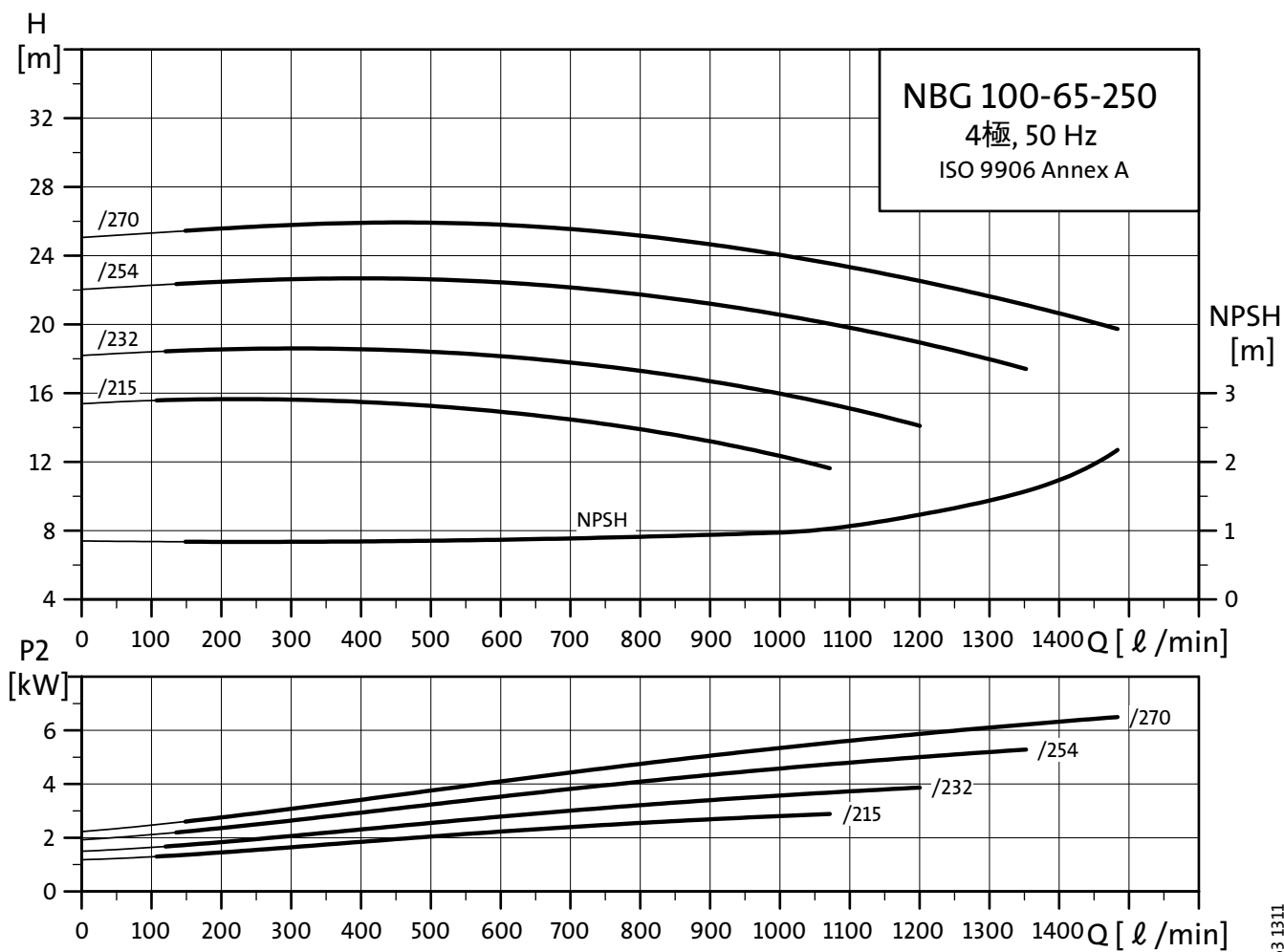
型式	100-65-200/170	100-65-200/189	100-65-200/205	100-65-200/219
P2 [kW]	1.5*	2.2*	3*	4*
PN [bar]	16	16	16	16
a [mm]	100	100	100	100
h2 [mm]	225	225	225	225
L [mm]	273	293	293	293
h1 [mm]	180	180	180	180
h5 [mm]	-	-	-	-
G1 [mm]	149	149	149	149
G2 [mm]	173	173	173	173
m1 [mm]	125	125	125	125
m2 [mm]	95	95	95	95
n1 [mm]	320	320	320	320
n2 [mm]	250	250	250	250
b [mm]	65	65	65	65
s1 [mm]	M12	M12	M12	M12
H [mm]	-	-	-	-
LB [mm]	321	335	335	372
AD [mm]	110	120	120	134
P [mm]	200	250	250	250
C [mm]	-	-	-	-
B [mm]	-	-	-	-
A [mm]	-	-	-	-
K [mm]	-	-	-	-
サポートブロック	-	-	-	-
概略質量 [kg]	76	84	86	101

*) E-motorも対応可能

要目表

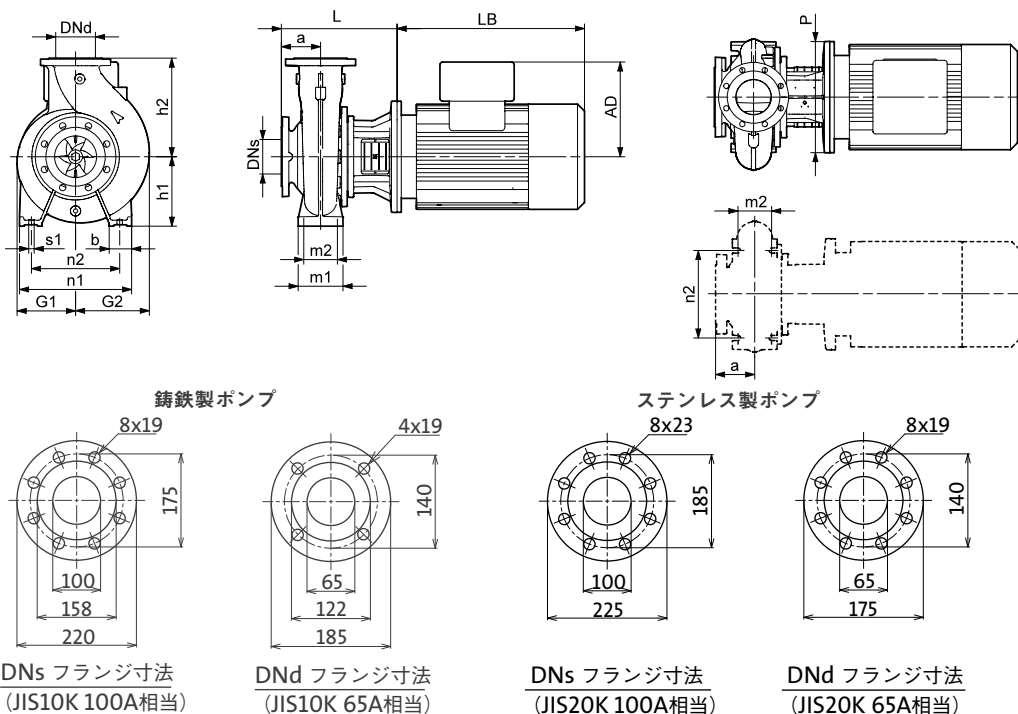
型式	電動機出力 [kW]	吸込呼び径 [A]	吐出呼び径 [A]	最小吐出量 [ℓ/min]	最大吐出量 [ℓ/min]
NBG100-65-200/170	1.5	100	65	100	1002
NBG100-65-200/189	2.2	100	65	116	1160
NBG100-65-200/205	3	100	65	131	1305
NBG100-65-200/219	4	100	65	142	1417

- 性能曲線 NBG100-65-250/270
- 性能曲線 NBG100-65-250/254
- 性能曲線 NBG100-65-250/232
- 性能曲線 NBG100-65-250/215



TM05 0563 1311

外形寸法図



寸法表

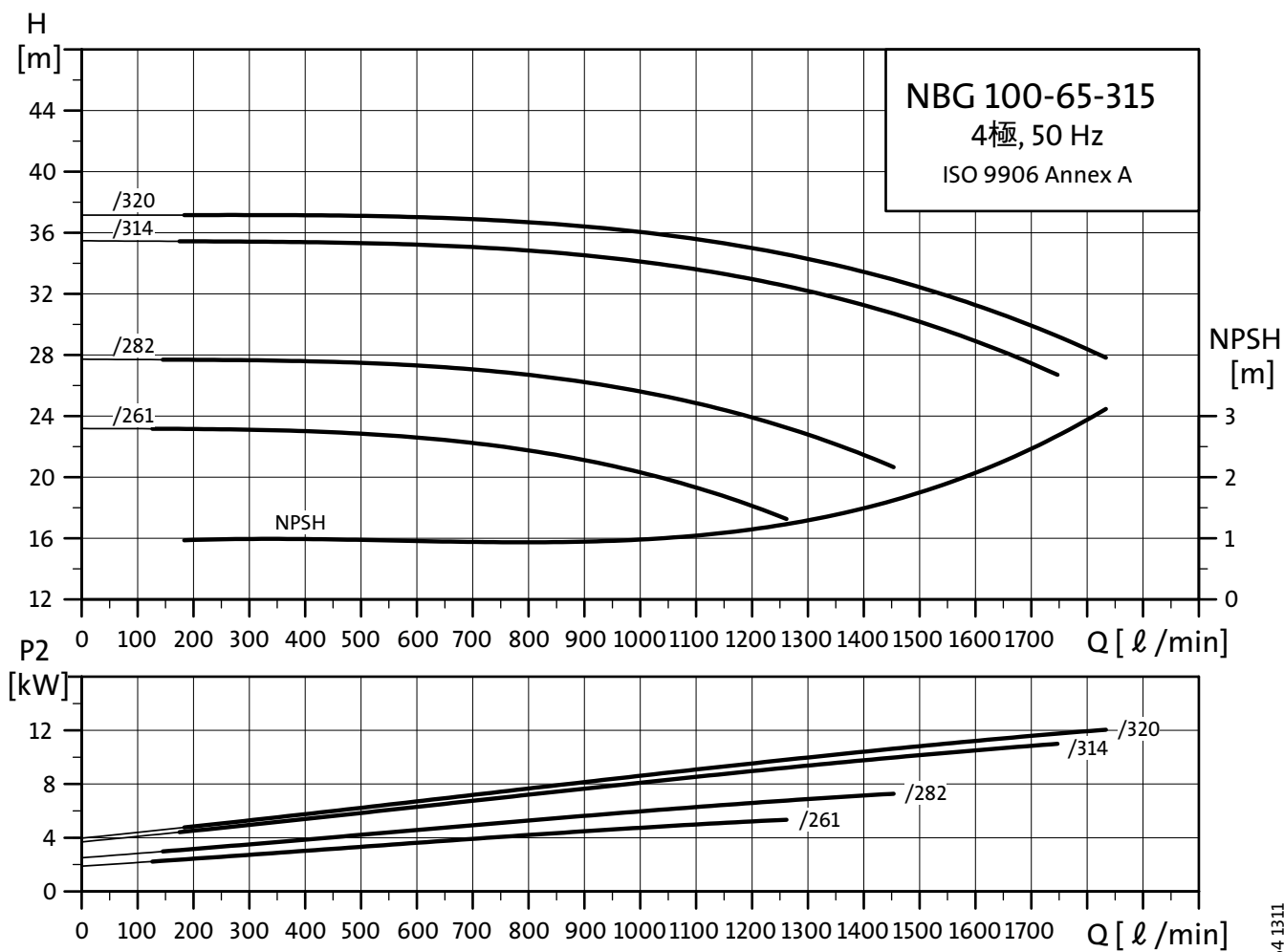
型式	100-65-250/215	100-65-250/232	100-65-250/254	100-65-250/270
P2 [kW]	3*	4*	5.5*	7.5*
PN [bar]	16	16	16	16
a [mm]	125	125	125	125
h2 [mm]	250	250	250	250
L [mm]	348	348	368	368
h1 [mm]	200	200	200	200
h5 [mm]	-	-	-	-
G1 [mm]	183	183	183	183
G2 [mm]	200	200	200	200
m1 [mm]	160	160	160	160
m2 [mm]	120	120	120	120
n1 [mm]	360	360	360	360
n2 [mm]	280	280	280	280
b [mm]	80	80	80	80
s1 [mm]	M16	M16	M16	M16
H [mm]	-	-	-	-
LB [mm]	335	372	379	443
AD [mm]	120	134	159	194
P [mm]	250	250	300	300
C [mm]	-	-	-	-
B [mm]	-	-	-	-
A [mm]	-	-	-	-
K [mm]	-	-	-	-
サポートブロック	-	-	-	-
概略質量 [kg]	117	132	137	158

*) E-motorも対応可能

要目表

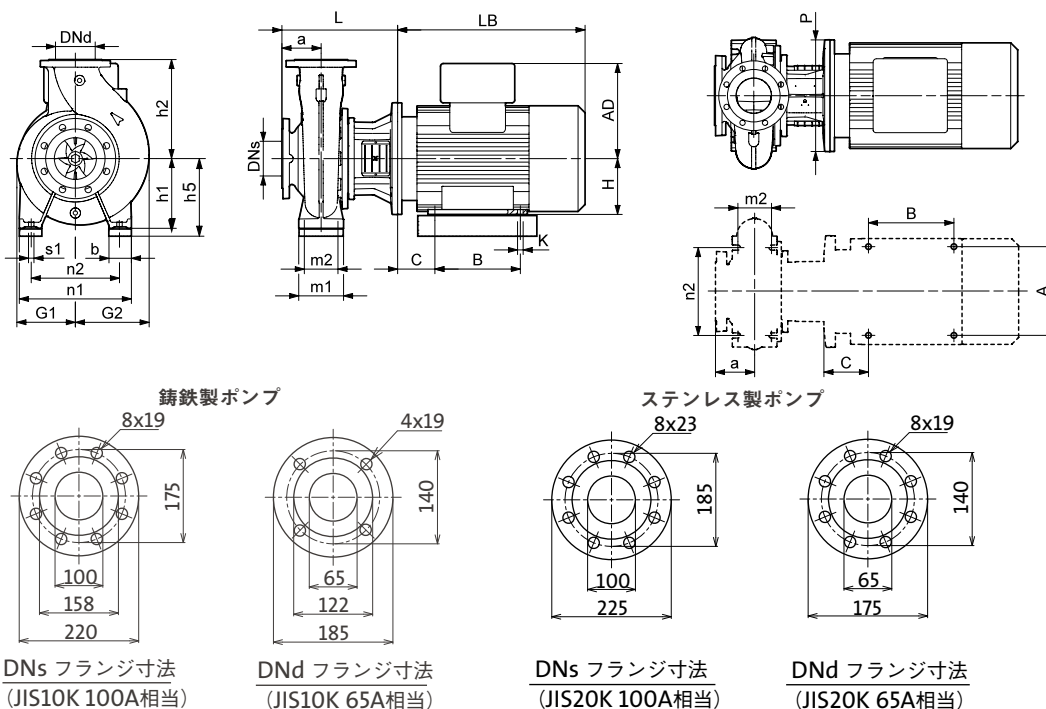
型式	電動機出力 [kW]	吸込呼び径 [A]	吐出呼び径 [A]	最小吐出量 [ℓ/min]	最大吐出量 [ℓ/min]
NBG100-65-250/215	3	100	65	107	1072
NBG100-65-250/232	4	100	65	120	1200
NBG100-65-250/254	5.5	100	65	135	1352
NBG100-65-250/270	7.5	100	65	148	1483

- 性能曲線 NBG100-65-315/320
- 性能曲線 NBG100-65-315/314
- 性能曲線 NBG100-65-315/282
- 性能曲線 NBG100-65-315/261



TM05 0564 1311

外形寸法図



寸法表

型式	100-65-315/261	100-65-315/282	100-65-315/314	100-65-315/320
P2 [kW]	5.5*	7.5*	11*	15*
PN [bar]	16	16	16	16
a [mm]	125	125	125	125
h2 [mm]	280	280	280	280
L [mm]	366	366	396	396
h1 [mm]	225	225	225	225
h5 [mm]	-	-	240	240
G1 [mm]	211	211	211	211
G2 [mm]	219	219	219	219
m1 [mm]	160	160	160	160
m2 [mm]	120	120	120	120
n1 [mm]	400	400	400	400
n2 [mm]	315	315	315	315
b [mm]	80	80	80	80
s1 [mm]	M16	M16	M16	M16
H [mm]	-	-	160	160
LB [mm]	379	443	478	518
AD [mm]	159	194	226	226
P [mm]	300	300	350	350
C [mm]	-	-	108	104
B [mm]	-	-	210	254
A [mm]	-	-	254	254
K [mm]	-	-	15x19	15x19
サポートブロック	-	-	3	3
概略質量 [kg]	160	181	217	240

*) E-motorも対応可能

要目表

型式	電動機出力 [kW]	吸込呼び径 [A]	吐出呼び径 [A]	最小吐出量 [ℓ/min]	最大吐出量 [ℓ/min]
NBG100-65-315/261	5.5	100	65	126	1258
NBG100-65-315/282	7.5	100	65	145	1453
NBG100-65-315/314	11	100	65	175	1747
NBG100-65-315/320	15	100	65	183	1833